

Fresatrice multipla interfilare
Multiple inter-row milling machine
Fraiseuse multiple interfilaire

R

Fresadora múltiple entrefiladora
Tarpvagių freza - kultivatorius
Zwischenreihen Kombifräsmaschine



La Fresatrice multipla interfilare R consente la lavorazione profonda anche in terreni tenaci. Accessori a richiesta: correttore direzionale, spandiconcime, vomere rinalzatore, sperone dissodatore ecc.



The Multiple inter-row milling machine R permits the deep working also in tenacious soils . Optional accessories: directional corrector, manure spreader, earthing up share, tilling spur and so on.



La Fraiseuse multiple interfilaire R permet le travail profond aussi dans des terrains tenaces . Accessoires sur demande: correcteur de direction, distributeur d'engrais, soc rehausseuse, éperon défricheur etc.



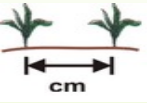

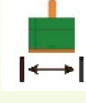


La Fresadora múltiple entrefiladora R permite la elaboración profunda aún en terrenos tenaces. Accesorios a pedido: corrector direccional, expande abono, reja del arado recalsador, espelón roturador etc.

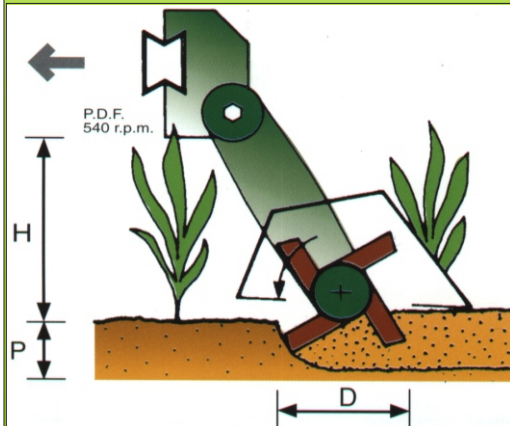


R rotorinis kultivatorius (tarpvagių freza) skirtas giliai įdirbti dirvą sunkiose dirvose. Papildoma įranga: krypties korekcijos įrenginys, trąšų barstomoji, vagojimo noragai ir t. t.



Die Zwischenreihen Kombifräsmaschine R gestattet die tiefe Bearbeitung auch bei zähen Böden. Zubehör auf Anfrage: Richtungskorrektur, Düngevorrichtung, Anhäufelungspflugschar, Lockerungssporn usw.

	Modelis			Plotis cm	Aukštis cm	 kg	 AG
45 - 60	RS2	2	30-35-40	200	115	345	25
	RS3	3		200	115	445	35
	RS4	4		250	115	569	40
	RS5	5		350	115	691	45
	RS6	6		350	115	806	50
	RS7	7		400	115	915	60
	60 - 90	RM2		2	40-45-50-55-60	200	115
RM3		3	200	115		491	40
RM4		4	250	115		633	50
RM5		5	350	115		780	60
RM6		6	450	115		948	70
RM12		1 + 2	40-45-50-55-60 +2 x 30-35-40	200		115	469
RM22		2 + 2		250	115	596	50
RM32		3 + 2		350	115	759	60
RM42		4 + 2		450	115	927	70
RM52		5 + 2		550	115	1100	80
80 - 115		RL2	2	60-65-70-75-80	175	115	389
	RL3	3	200		115	545	50
	RL4	4	250		115	698	65
	RL5	5	350		115	851	70
	RL12	1 + 2	60-65-70-75-80 +2 x		200	115	502
	RL22	2 + 2		250	115	655	60
	RL32	3 + 2	40-45-50-55-60	350	115	814	70
105 - 135	RXL2	2	80-85-90-95-100	200	115	411	50
	RXL3	3		250	115	593	60
	RXL4	4		350	115	757	70
	RXL12	1 + 2	80-85-90-95-100 +2 x	250	115	556	55
	RXL22	2 + 2		350	115	720	60
60-130 50 60-130	RM21	2 + 1	40-45-50-55-60 60-65-70-75-80 80-85-90-95-100 +1 x 30-35-40	200	115	491	45
	RL21	2 + 1		200	115	545	50
	RXL21	2 + 1		250	115	593	55
	RXLD2	2		80-90-100-110-120	350	115	725
100-150 50 100-150	RXLD21	2 + 1	80-90-100-110-120 +1 x 30-35-40	350	115	820	65



SCHEMA Diagram • Esquema • Scheme • Esquema • Schema			
Modelis	D cm	H cm	P cm
R	40	67	5-15