



 **La Fresatrice multipla interfilare RA** si differenzia dal modello R per la sua capacità di lavorare su piante alte. Accessori a richiesta: correttore direzionale, spandiconcime, vomere ricalzatore, sperone dissodatore ecc.

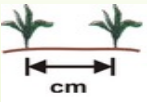




 **The Multiple inter-row milling machine RA** differentiates from the model R for its ability of working on high plants. Optional accessories: directional corrector, manure spreader, earthing up share, tilling spur and so on.

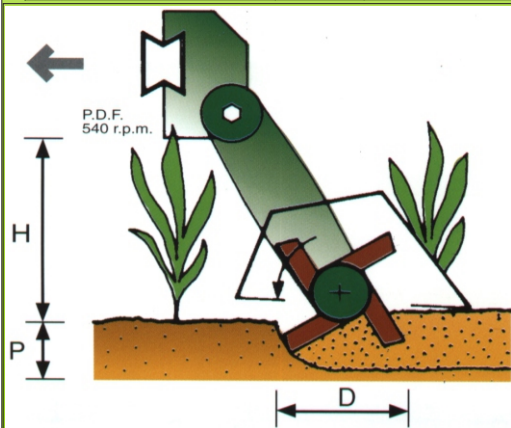
 **La Fraiseuse multiple interfilaire RA** se différencie par le modèle R pour sa capacité de travailler sur des plantes hautes. Accessoires sur demande: correcteur de direction, distributeur d'engrais, soc rehausseuse, éperon défricheur etc.

 **La Fresadora múltiple entrefiladora RA** se diferencia del modelo R por su capacidad de trabajar en plantas altas. Accesorios a pedido: corrector direccional, expande abono, reja del arado recalzador, espólón roturador etc.

 **R rotorinis kultivatorius (tarpvagių freza)** skirtas giliai įdirbti dirvą sunkiose dirvose. Papildoma įranga: krypties korekcijos įrenginys, trąšų barstymo, vagojimo noragai ir t. t.

 **Die Zwischenreihen Kombifräsmaschine RA** unterscheidet sich von dem Modell R durch ihre Eignung für hohe Pflanzen. Zubehör auf Anfrage: Richtungskorrektur, Düngevorrichtung, Anhäufelungspflugschar, Lockerungssporn usw.

	Modelis			Plotis cm	Aukštis cm		
45 - 60	RA S2	2	30-35-40	200	115	355	25
	RA S3	3		200	115	460	35
	RA S4	4		250	115	589	40
	RA S5	5		350	115	716	45
	RA S6	6		350	115	836	50
60 - 90	RA M2	2	40-45-50-55-60	200	115	377	30
	RA M3	3		200	115	506	40
	RA M4	4		250	115	653	50
	RA M5	5		350	115	805	60
	RA M6	6	450	115	978	70	
	RA M12	1 + 2	40-45-50-55-60 + 2 x 30-35-40	200	115	484	40
	RA M22	2 + 2		250	115	616	50
	RA M32	3 + 2		350	115	784	60
RA M42	4 + 2	450		115	957	70	
80-115	RA L2	2	60-65-70-75-80	200	115	399	40
	RA L3	3		200	115	560	50
	RA L4	4		250	115	718	65
	RA L5	5		350	115	876	70
	RA L12	1 + 2	60-65-70-75-80 + 2 x 40-45-50-55-60	200	115	517	50
	RA L22	2 + 2		250	115	675	60
	RA L32	3 + 2		350	115	839	70
105 - 135	RA XL2	2	80-85-90-95-100	200	115	421	50
	RA XL3	3		250	115	608	60
	RA XL4	4		350	115	777	70
	RA XL12	1 + 2	80-85-90-95-100 + 2 x 40-45-50-55-60	250	115	571	55
	RA XL22	2 + 2		350	115	740	60
60-130 50 60-130	RA M21	2 + 1	40-45-50-55-60 60-65-70-75-80 80-85-90-95-100 + 1 x 30-35-40	200	115	516	45
	RA L21	2 + 1		200	115	560	50
	RA XL21	2 + 1		250	115	618	55
100-150 50 100-150	RA XLD2	2	80-90-100-110-120	350	115	745	55
	RA XLD21	2 + 1	80-90-100-110-120 + 1 x 30-35-40	350	115	845	65



SCHEMA

Diagram • Esquema • Scheme • Esquema
• Schema

Modelis	D cm	H cm	P cm
RA	40	79	5-15